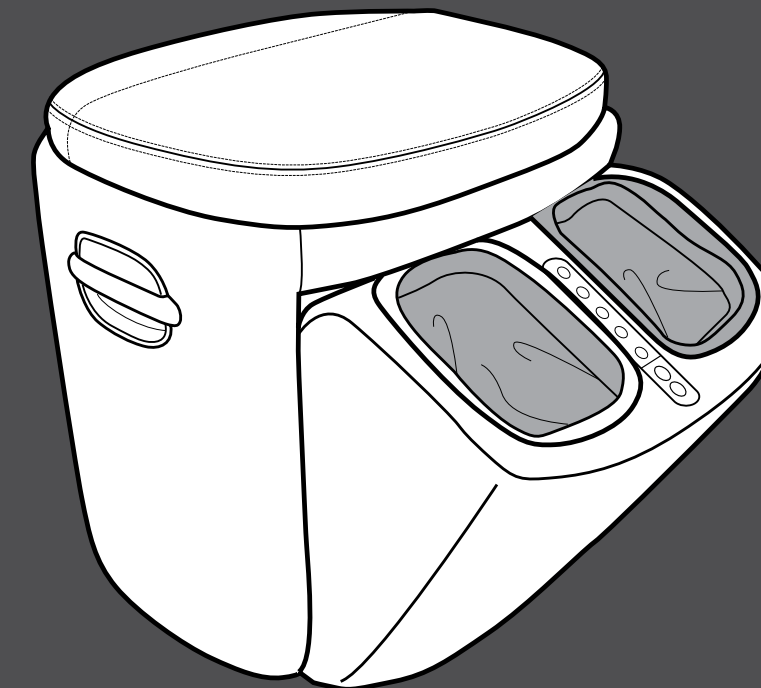




humantouch.com
800.355.2762

©2024 Human Touch®, LLC. Patents pending and intellectual property rights enforced.
No medical claims are warranted or implied by the use of this product.
Human Touch is a trademark of Human Touch®, LLC.
HT-REVEAL-NA-A0

Register your product **ONLINE** today
www.humantouch.com/register



human touch®
REVEAL
OTTOMAN MASSAGER



use & care manual

Register your product **ONLINE** today
www.humantouch.com/register

ENG

USE & CARE MANUAL

FRC

MODE D'EMPLOI ET
D'ENTRETIEN

ESN

MANUAL DE USO
Y CUIDADO



For **more than four decades**, Human Touch® has established itself as an industry leader that is changing the lives of its customers with products and services that help them **feel, perform, and live their best**. Developed in cooperation with the medical community and industry experts, we deliver products that blend patented technology, craftsmanship and intelligent ergonomics with superior design to enable therapeutic relief for everyone.

Our industry-leading massage chairs, Perfect Chair® recliners and evolving set of innovative solutions share attributes in their ease-of-use, attention to performance and quality, and design to adapt to most any lifestyle. These attributes are highly valued by our customers and garner broad industry award and recognition. As a result, Human Touch empowers people to enjoy greater health and vitality in their professions, pursuits and everyday lives. And with a population increasingly aware of the benefits of wellness, Human Touch extends its brand leadership and available **solutions for the benefit of everyone**.

Proudly endorsed by:



Register your product at www.humantouch.com to ensure your product is in our system to simplify the warranty process should you ever need it.

humantouch.com

human touch®
REVEAL
OTTOMAN MASSAGER

welcome to **human touch**®

Your Human Touch® Reveal Ottoman Calf Massager is the perfect bridge between state-of-the-art technology and the ancient healing art of massage, emulating the same techniques used by massage professionals—and it's right in your own home!

The Reveal Ottoman Massager provides the ultimate relaxation experience. Immerse yourself in the fully-encompassing air compression massage that revitalizes tired feet, expertly guiding blood towards the core for improved circulation. Reveal goes beyond ordinary massagers, offering soothing benefits enhanced by holistic reflexology massage. This innovative massager seamlessly transforms from a stylish ottoman into a powerful massager, ready to elevate your recovery routine. Transform your moments of rest into a celebration of well-being, where style meets soothing massage perfection—because you deserve Your best. Every day™.

To ensure that you don't overlook any of your foot and calf massager's features, and that you use it safely, read this manual carefully. Then sit back, relax, and enjoy!

keep it safe

IMPORTANT SAFETY INSTRUCTIONS

When using an electrical appliance, basic precautions should always be followed, including the following:

Read all instructions before using this appliance.



DANGER: To reduce the risk of electrical shock

Always unplug this product immediately after using and before cleaning.



WARNING: To reduce the risk of burns, fire, electric shock or injury to persons:

- Do not put hands or fingers near the massage mechanism or rollers while this product is running. Touching the mechanism can result in injury from the rollers squeezing together.
- If the supply cord is damaged, it must be replaced by the manufacturer or its service agent or a similarly qualified person in order to avoid a hazard
- An appliance should never be left unattended when plugged in. Unplug from outlet when not in use, and before putting on or taking off parts.
- Do not operate under blanket or pillow. Excessive heating can occur and cause fire, electric shock, or injury to persons.
- Close supervision is necessary when this product is used by, on, or near children, invalids, or disabled persons.
- Use this product only for its intended use as described in this manual. Do not use attachments not recommended by the manufacturer.
- Never operate this product if it has a damaged cord or plug, if it is not working properly, if it has been dropped or damaged, or dropped into water. Return this product to a service center for examination and repair.
- Do not carry this appliance by supply cord or use cord as a handle.
- Always keep the power cord away from heated surfaces.
- If your feet, calves or legs feel uncomfortable, discontinue use immediately.
- Never operate this product with the air openings blocked. Keep the air openings free of lint, hair, and the like.

- Never drop or insert any object into any opening.
- Do not use outdoors.
- Do not operate where aerosol (spray) products are being used or where oxygen is being administered.
- To disconnect, turn all controls to the OFF position, then remove plug from outlet.
- Do not massage any area of the body that is swollen, inflamed or covered with skin eruptions.
- Do not use on unexplained calf pain.
- Do not use this product when standing on a damp floor, or when any part of the body is in contact with plumbing or any similar ground.
- Do not stand on or in appliance. Use only while seated.
- Anyone with a medical condition, including those who are or may be pregnant, should consult a physician before using any massage product.
- Use heated surfaces carefully. May cause serious burns. Do not use over sensitive skin area or in the presence or poor circulation. The unattended use of heat by children or incapacitated persons may be dangerous.

Safety Precautions

- Comfortable clothing is recommended while using this product.
- Do not sit on the controller.
- Do not pull on the AC cord.
- When using this product after it has been in storage, check to see that the product is operating properly prior to use.

SAVE THESE INSTRUCTIONS

Do not attempt to repair this product yourself.

- This product is designed for personal in-home use. Commercial use will void warranty.
- To reduce the risk of electric shock, this appliance has a polarized plug (one blade is wide than the other). This plug will fit in a polarized outlet only one way. If the plug does not fit fully in the outlet, reverse the plug. If it still does not fit, contact a qualified electrician to install the proper outlet. Do not change the plug in any way.

Care and Maintenance

The product is specially designed and constructed to be maintenance free. No periodic lubrication or servicing is required. Your product should only be serviced by an authorized service center. Foreign objects should not be inserted between the massage nodes or the unit housing. Care should be taken not to overload the unit.

STORAGE:

Your product has been carefully designed to give you many years of trouble-free service. Always unplug the unit when not in use. Additionally, if not in use for a long period of time, we recommend that the power cord be coiled and that the unit be placed in an environment free of dust and moisture.

Do not store near heat or open flame. Do not leave this product exposed to direct sunlight for long periods of time. This may cause fading or damage.



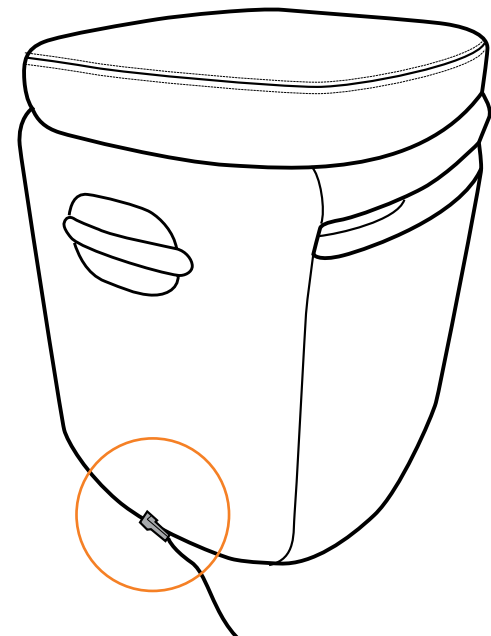
WARNING:

Be sure to test any cleaning solution on a small, inconspicuous part of the product to ensure that the color does not fade prior to using the solution on the entire product surface.



WARNING: This appliance is equipped with a thermal resetting protection device. This is a safety feature to protect the appliance from overheating. If the appliance should suddenly stop and will not start, turn off the main switch and pull the plug off the socket outlet. Do not operate the appliance for at least 30 minutes. Failure to turn the appliance off may result in the appliance starting unexpectedly when the device cools.

get ready



(Fig.1)




1. Plug it in

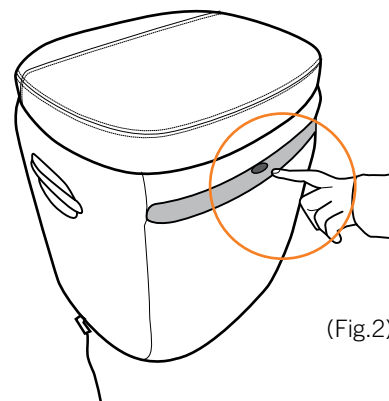
Plug the power cord into an appropriate power source and connect the adapter to the power jack on the left side of the ottoman (Fig.1).

2. Position your foot and calf massager in front of your favorite chair.

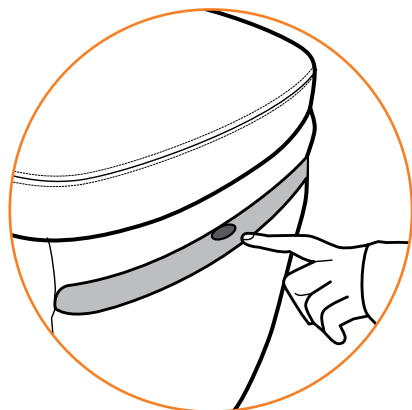
3. Take a seat.

4. Open the foot and calf wells.

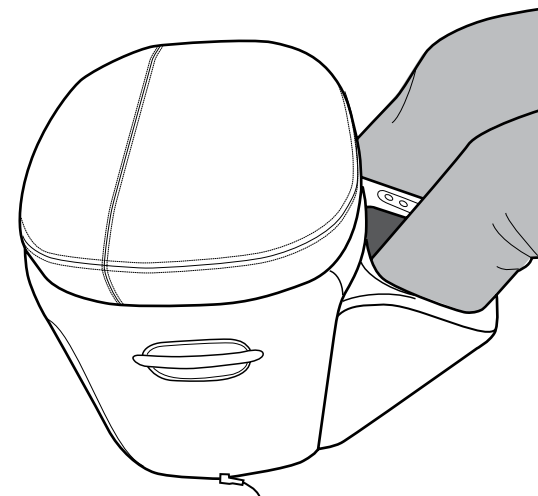
Press the Out button  to open and reveal the massage wells for your feet and calves (Fig.2).



(Fig.2)



5. Place your feet all the way into the foot and calf massage wells (Fig.3).




(Fig.3)



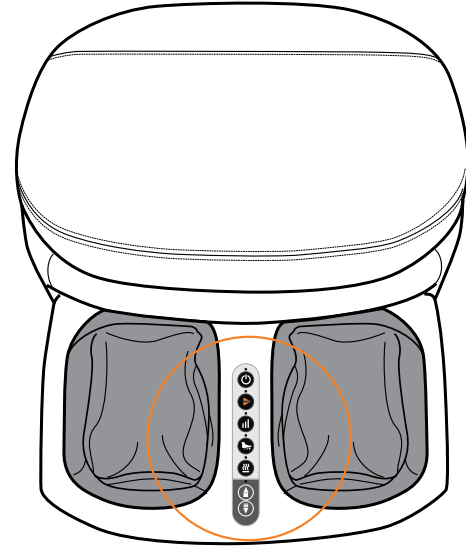
ADJUSTABLE TILT

Easy tilt bar unfolds for perfect tilt angle.

Your ottoman foot and calf massager comes fully assembled.
Simply plug it in, take a seat, and you're set to go!

 Standing on your foot and calf massager could result in personal injury and or permanent damage to massager.

take control



Power – Lights to indicate that the massager is receiving power.

Programs – Choose from three auto program, each with unique rhythmic massage experience.

Intensity – Set your massage intensity to soft, medium, or strong.


In – Closes the foot and calf wells.

Out – Opens the foot and calf wells.



Foot Rollers – Turn the underfoot rollers on or off.

Heat – Activate soothing heat.

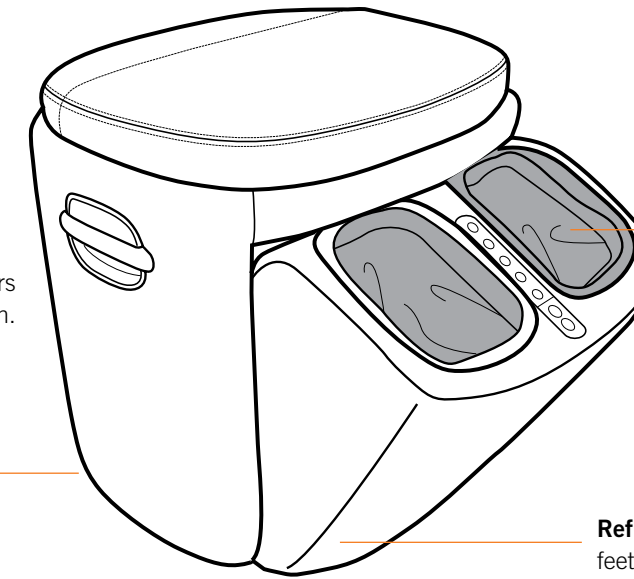
 If your feet, calves or legs feel uncomfortable, discontinue use immediately.

Your ottoman foot and calf massager is very versatile. Choose from three massage programs featuring varying rhythmic massage. You can also adjust the air massage intensity and add soothing heat for maximum comfort. Or simply put your feet up on the ottoman, sit back, and relax!

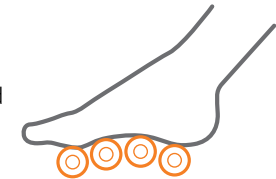
ENGLISH

Non-Skid Floor Protectors – Floor protectors keep unit in place and ensure quiet operation.

Easy Sleeves – Unzip to remove and wash fabric liners.



Reflexology – Powerful rollers just under the feet delivers a robust massage to the soles and heels, providing wellness to your whole body.



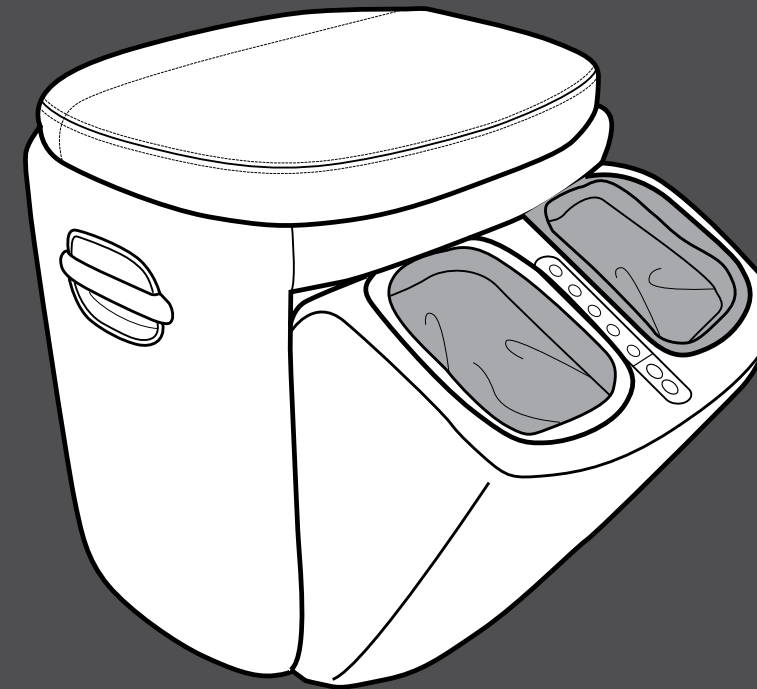
Specifications*

Voltage: AC 100-240 V, 50-60 Hz, 60 W
 Power Consumption: 1.5 A
 Product Weight: 23 lb

*Specifications are subject to change without prior notice.



humantouch.com
800.355.2762



human touch®
REVEAL
POUF MASSEUR



mode d'emploi et d'entretien

Enregistrez votre produit **EN LIGNE** dès maintenant
www.humantouch.com/register

Enregistrez votre produit **EN LIGNE** dès maintenant
www.humantouch.com/register



Grâce à une expérience de plus de quatre décennies, Human Touch s'est établi comme un chef de file de l'industrie en changeant la vie de ses clients grâce à des produits et services qui les aident à se sentir mieux, à performer davantage et à être à leur meilleur. Élaborés en collaboration avec des experts du domaine médical et de l'industrie, nous offrons des produits qui allient une technologie brevetée, le savoir-faire et une ergonomie intelligente avec une conception supérieure : le soulagement thérapeutique pour tous.

Nos fauteuils de massage, nos fauteuils inclinables PerfectChair^{MD} et notre gamme de solutions innovantes possèdent tous les mêmes attributs en matière de convivialité, de souci de la performance et de la qualité, en plus d'une conception qui s'adapte à la plupart des modes de vie. Ces qualités sont très appréciées de nos clients et nous méritent de nombreuses reconnaissances et de nombreux prix dans l'industrie. Ainsi, Human Touch permet aux gens de vivre en meilleure santé, avec plus de vitalité, que ce soit au niveau professionnel ou personnel, au quotidien. Alors que de plus en plus de gens prennent conscience des bienfaits du mieux-être, Human Touch élargit son leadership de marque et offre des solutions dont tous peuvent profiter.

Fièrement commandité par :



humantouch.com

human touch[®] REVEAL POUF MASSEUR

bienvenue chez human touch^{MD}

Votre pouf masseur pour les jambes Human Touch[®] Reveal constitue le pont parfait entre la technologie à la fine pointe et l'art ancien de la guérison par le massage en reproduisant les techniques utilisés par les massothérapeutes professionnels, le tout directement chez vous!

Le pouf masseur Reveal offre l'ultime expérience en matière de relaxation. Laissez-vous absorber dans le massage par compression à l'air enveloppant qui revitalise les pieds fatigués en guidant de façon experte le sang vers le tronc afin d'améliorer la circulation. Reveal va au-delà des massieurs conventionnels en offrant les avantages de l'apaisement améliorés par un massage de réflexologie holistique. Ce masseur novateur se transforme aisément d'un pouf élégant en un puissant masseur, prêt à rehausser votre routine de récupération. Transformez vos moments de repos en une célébration du bien-être où l'élégance rencontre la perfection d'un massage apaisant, car vous méritez ce qu'il y a de mieux. Every day[™].

Pour être sûr que vous n'oubliez aucune fonction du masseur pour les pieds et les jambes, et que vous l'utilisez de façon sécuritaire, lisez ce manuel attentivement. Cela fait, assoyez-vous, détendez-vous, et profitez du voyage!

consignes de sécurité

CONSIGNES DE SÉCURITÉ IMPORTANTES

Lorsque vous utilisez un appareil électrique, vous devez toujours suivre les précautions de base suivantes :

Lisez toutes les instructions avant d'utiliser cet appareil.

DANGER : AFIN DE RÉDUIRE LES RISQUES D'ÉLECTROCUTION

Débranchez toujours cet appareil immédiatement après son emploi et avant de le nettoyer.

MISE EN GARDE : Afin de réduire les risques de brûlure, d'incendie, d'électrocution ou de blessure :

- Tenez vos mains et vos doigts éloignés du mécanisme de massage et des rouleaux lorsqu'ils sont en marche. Si vous touchez au mécanisme, les rouleaux risquent de se comprimer et de vous blesser.
- Si le cordon d'alimentation est endommagé, il doit être remplacé par le fabricant, son représentant de service ou un technicien qualifié afin d'éviter tout danger.
- Un appareil ne devrait jamais être laissé sans surveillance lorsqu'il est branché. Débranchez l'appareil de l'alimentation lorsque vous ne l'employez pas et avant d'y insérer ou d'en retirer des pièces.
- Ne faites pas fonctionner cet appareil une couverture ou sous un oreiller. Une surchauffe pourrait survenir et causer un incendie, une électrocution ou des blessures.
- Une surveillance étroite est nécessaire lorsque ce fauteuil est employé près ou par des enfants ou des personnes handicapées. Gardez les enfants à l'abri du repose-pied déployé (ou autres pièces semblables).
- Employez ce fauteuil à ce pour quoi il a été conçu, tel que décrit dans ce guide. Employez uniquement les accessoires recommandés par le fabricant.
- N'employez jamais ce produit si son cordon ou sa fiche d'alimentation sont endommagés, s'il ne fonctionne pas correctement, s'il a été échappé ou endommagé ou s'il a été immergé. Retournez ce fauteuil à un centre de service pour examen et réparation.
- Ne transportez pas cet appareil en tirant sur son cordon d'alimentation. N'utilisez pas le cordon d'alimentation comme une poignée.
- Éloignez toujours le cordon d'alimentation de toute source de chaleur.

- Si vos pieds ou vos jambes sont inconfortables, arrêtez immédiatement d'utiliser l'appareil.
- Ne faites jamais fonctionner ce fauteuil si ses trappes d'aération sont obstruées. Maintenez les trappes d'aération exemptes de peluche, de cheveux et de substances semblables.
- N'échappez ni n'insérez jamais aucun objet dans aucune ouverture.
- N'employez pas ce fauteuil à l'extérieur.
- Ne faites pas fonctionner dans un endroit où on utilise des produits à bombe aérosol (vaporisateur) ou dans un endroit où de l'oxygène est administrée.
- Pour débrancher, mettez toutes les commandes à la position O (arrêt) et retirez la fiche de la prise.
- Ne massez aucune partie du corps qui soit enflée, enflammée ou présentant des éruptions.
- Ne massez pas vos jambes si vous souffrez de douleurs idiopathiques.
- N'employez pas cet appareil sur une surface humide ou lorsqu'une partie de votre corps est en contact avec une structure de plomberie ou autre structure similaire.
- Ne vous mettez pas debout sur ou dans l'appareil. N'utilisez cet appareil qu'en position assise.
- Utilisez les surfaces chauffantes avec précaution. Risque de brûlures graves. N'utilisez pas cet appareil sur une zone épidermique sensible ou si vous souffrez de mauvaise circulation sanguine. Ce produit peut être dangereux s'il est utilisé par des enfants ou des personnes handicapées sans surveillance.

Consignes de sécurité

- Nous recommandons le port de vêtements confortables pour l'emploi de ce produit.
- Ne vous assoyez pas sur le système de commande.
- Ne tirez pas sur le cordon d'alimentation.
- Si vous employez ce produit après une période de rangement prolongée, vérifiez son bon fonctionnement au préalable.

CONSERVEZ CE MODE D'EMPLOI

Ne réparez pas ce fauteuil vous-même.

- Ce fauteuil est conçu pour un usage personnel au foyer. Tout usage à des fins commerciales annulera la garantie.
- Afin de réduire les risques d'électrocution, cet appareil est doté d'un cordon à fiche polarisée (une lame est plus large que l'autre). Cette fiche ne s'insère que dans un seul sens dans une prise polarisée. Si la fiche ne s'insère pas entièrement dans la prise, inversez la fiche. Si elle ne s'insère toujours pas entièrement, contactez un électricien qualifié pour faire installer une prise appropriée. Ne modifiez pas la fiche d'alimentation électrique.

Entretien et nettoyage


Ce produit a été conçu et construit afin de ne nécessiter aucun entretien. Aucune lubrification ni entretien périodique ne sont nécessaires. Tout entretien doit être effectué par un représentant de service agréé. N'insérez pas de corps étrangers entre les nodules de massage ni dans le boîtier du moteur. Prenez soin de ne pas surcharger l'appareil.

RANGEMENT :

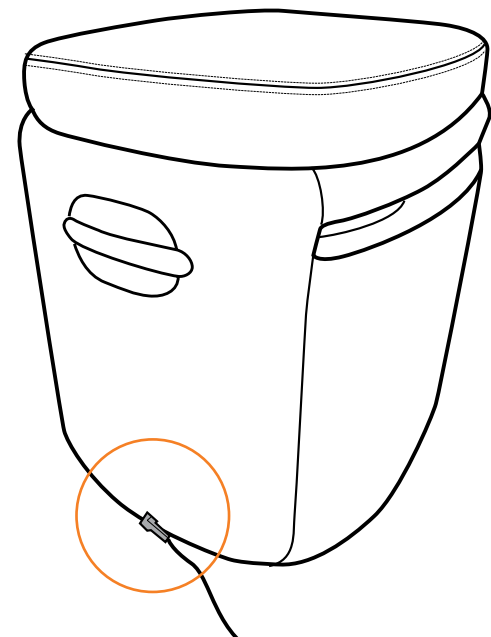
Votre produit a été conçu avec soin afin de vous offrir des années d'utilisation sans souci. Débranchez toujours l'appareil lorsque vous ne l'utilisez pas. En outre, lorsque l'appareil ne doit pas être utilisé sur une longue période, nous vous recommandons d'enrouler le cordon d'alimentation et de placer l'appareil dans un endroit exempt de poussière et d'humidité. Ne le rangez près d'une flamme ou d'une source de chaleur. N'exposez pas cet appareil aux rayons directs du soleil sur une longue période. Cela pourrait le décolorer ou l'endommager.

MISE EN GARDE :

Avant de procéder au nettoyage de toute la surface du produit à l'aide d'une solution nettoyante, veillez à en faire l'essai sur une petite portion camouflée du produit afin de vous assurer qu'elle n'entraîne pas de décoloration.

 **MISE EN GARDE :** Cet appareil est doté d'un dispositif de réinitialisation thermique de protection. Il s'agit d'une fonction de sécurité qui protège l'appareil contre la surchauffe. Si l'appareil s'arrête soudainement et ne peut être redémarré, mettez l'interrupteur principal à la position d'arrêt et retirez la fiche de la prise. Attendez au moins 30 minutes avant de faire fonctionner l'appareil. L'omission d'éteindre l'appareil peut causer un démarrage inattendu pendant qu'il refroidit.

Préparez-vous



(Fig.1)




1. Branchez-le

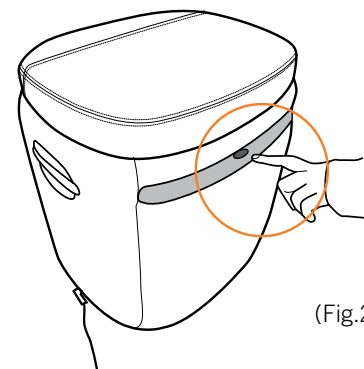
Branchez le cordon d'alimentation dans une source d'alimentation adéquate et connectez l'adaptateur à la prise d'alimentation du côté gauche du pouf (Fig.1).

2. Placez votre masseur pour les pieds et les jambes à l'avant de votre fauteuil favori.

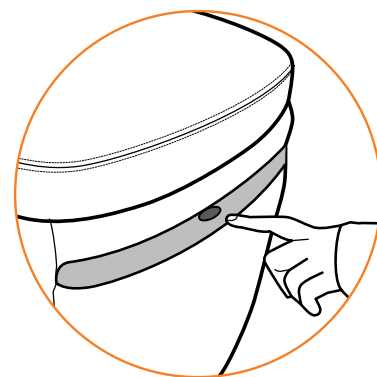
3. Prenez place.

4. Ouvrez les puits pour les jambes et les pieds.

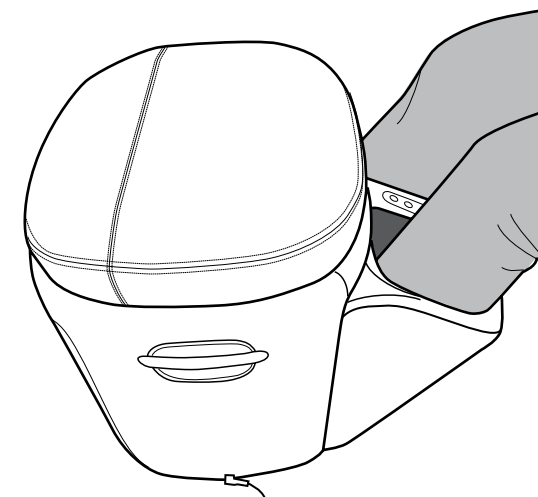
Appuyez sur le **bouton Out**  pour ouvrir et révéler les puits de massage pour vos pieds et vos jambes (Fig. 2).



(Fig.2)



5. Mettez vos pieds entièrement dans les puits de massage pour les pieds et les jambes (Fig.3).



(Fig.3)



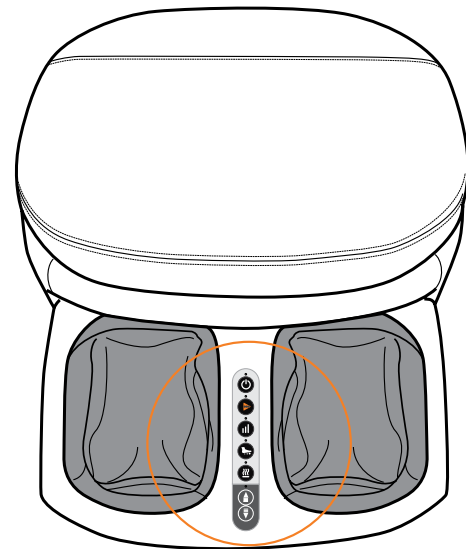
INCLINAISON AJUSTABLE

La barre d'inclinaison facile se déploie pour permettre le parfait angle d'inclinaison.

Votre pouf masseur pour les pieds et les jambes est livré entièrement assemblé. Il vous suffit de le brancher, de vous asseoir et vous voilà prêt(e)!

 Se tenir debout sur le masseur pour les pieds et les jambes est susceptible d'entraîner des blessures corporelles et d'endommager le masseur de façon permanente.

prenez les commandes



Le pouf masseur Reveal limite automatiquement votre massage à un intervalle idéal de 15 minutes. Pour redémarrer, choisissez à nouveau votre réglage de massage préféré.

Alimentation – Témoins indiquant que le masseur est alimenté.

Programmes – Faites votre choix parmi trois programmes automatiques, chacun proposant une expérience de massage rythmique unique.

Intensité – Définissez votre intensité de massage à douce, moyenne ou forte.

In (rabattement) – Ferme les puits pour les pieds et les jambes.

Out (déploiement) – Ouvre les puits pour les pieds et les jambes.



Rouleaux pour les pieds – Activez ou désactivez les rouleaux sous les pieds.

Heat (chaleur) – Activez la chaleur apaisante.

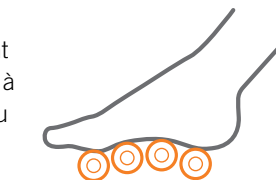
⚠ Si vos pieds ou vos jambes sont inconfortables, arrêtez immédiatement d'utiliser l'appareil.

Votre pouf masseur pour les pies et les jambes est très polyvalent. Faites votre choix parmi trois programmes de massage proposant divers massages rythmiques. Vous pouvez ajuster l'intensité du massage à air et ajouter une chaleur apaisante pour un maximum de confort. Sinon, mettez simplement vos pieds sur le pouf, asseyez-vous et détendez-vous!

Patins antidérapants – Les patins protègent votre plancher et assurent un fonctionnement silencieux.

Manchons faciles d'entretien – Ouvrez la fermeture à glissière pour retirer et laver les doublures en tissu.

Réflexologie – Des rouleaux puissants se trouvant justes sous les pieds offrent un massage robuste à la plante et au talon des pieds, procurant ainsi du bien-être à tout votre corps.



Fiche technique*

Tension : 100-240 VCA; 50-60 Hz; 60 W

Consommation d'énergie : 1,5 A

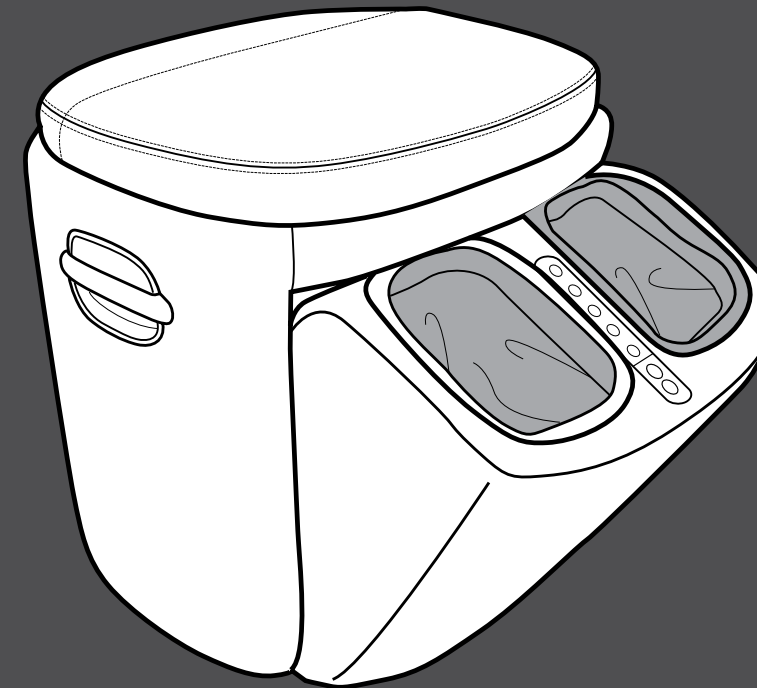
Poids du produit : 10,4 kg

*La fiche technique est sujette à modifications sans préavis.



humantouch.com
800.355.2762

Registre su producto **EN LÍNEA** hoy
www.humantouch.com/register



human touch®
REVEAL
MASAJEADOR OTOMANO



manual de uso y cuidado

Registre su producto **EN LÍNEA** hoy
www.humantouch.com/register

ESPAÑOL



Durante más de cuatro décadas, Human Touch se ha establecido como líder de la industria que cambia las vidas de sus clientes con productos y servicios que los ayudan a sentirse, desempeñarse y vivir en la mejor manera posible. Ofrecemos productos desarrollados en colaboración con la comunidad médica y expertos de la industria, productos que combinan tecnología patentada, artesanía y ergonomía inteligente con un diseño superior para ofrecer alivio terapéutico para todos.

Nuestras sillas de masaje, sillas reclinables Perfect Chair® y un conjunto de soluciones innovadoras en evolución, líderes de la industria, comparten los atributos de facilidad de uso, atención al rendimiento y calidad, y diseño para adaptarse a casi cualquier estilo de vida. Estos atributos son muy apreciados por nuestros clientes y obtienen premios y el reconocimiento de toda la industria. Como resultado, Human Touch permite a la gente a disfrutar de una mayor salud y vitalidad en sus profesiones, actividades y vida cotidiana. Y con una población cada vez más consciente de los beneficios del bienestar, Human Touch extiende su liderazgo de marca y soluciones disponibles para el beneficio de todos.

Orgullosamente avaladas por:



humantouch.com

human touch®
REVEAL
MASAJEADOR OTOMANO

Le damos la bienvenida a human touch®

El Masajeador de pies y pantorrillas Otomano Reveal de Human Touch es el puente perfecto entre la tecnología de avanzada y el arte ancestral curativo del masaje al imitar las mismas técnicas utilizadas por los masajistas profesionales, ¡justo en su propio hogar!

El Masajeador Otomano Reveal ofrece la máxima experiencia de relajación. Sumérjase en un amplio masaje por compresión de aire que revitaliza los pies cansados, guiando expertamente la sangre hacia el centro para mejorar la circulación. Reveal va más allá de los masajeadores comunes, al ofrecer beneficios calmantes mejorados por masaje de reflexología holística. Este innovador masajeador se transforma a la perfección de un elegante otomano en un potente masajeador, listo para elevar su rutina de recuperación. Transforme sus momentos de descanso en una celebración del bienestar, donde el estilo se une a la relajante perfección del masaje, porque usted se merece lo mejor. Every day™.

Para garantizar que no olvide ninguna de las funciones de su masajeador de pies y pantorrillas, y que lo utilizará en forma segura, lea este manual detenidamente. ¡Luego siéntese, relájese y disfrute!

manténgala en forma segura

INSTRUCCIONES DE SEGURIDAD IMPORTANTES

Cuando utilice un artefacto eléctrico, debe tener siempre precauciones especiales, incluidas las siguientes:

Lea todas las instrucciones antes de usar este artefacto.

 **PELIGRO: Para reducir el riesgo de sacudida eléctrica**
Desconecte siempre este producto inmediatamente después de usarlo y antes de limpiarlo.

 **ADVERTENCIA: Para reducir el riesgo de quemaduras, incendio, sacudida eléctrica o lesiones personales:**

- No coloque las manos ni los dedos cerca del mecanismo de masaje, ni de los rodillos mientras este producto esté en funcionamiento. Tocar el mecanismo puede producir lesiones causadas por los rodillos que producen un efecto de compresión.
- Si el cable de alimentación está deteriorado, el fabricante, su agente de servicio o una persona calificada similar debe reemplazarlo para evitar peligros.
- Un artefacto nunca debe dejarse desatendido mientras esté conectado. Cuando no esté en uso, desconéctelo del tomacorriente antes de colocarlo o retirarle piezas.
- No lo ponga en funcionamiento bajo una sábana o cojín. Puede ocurrir el calentamiento excesivo y producir un incendio, sacudida eléctrica o lesiones personales.
- Se requiere su supervisión muy de cerca cuando este artefacto es utilizado por, con o cerca de niños, personas inválidas o discapacitadas.
- Utilice este producto solamente para el uso que se describe en este manual. No utilice conexiones no recomendadas por el fabricante.
- Nunca haga funcionar este artefacto si tiene un cable o enchufe dañado, si no funciona correctamente, si se ha caído o deteriorado, o si ha caído en el agua. Devuelva este producto a un centro de servicio para su revisión y reparación.
- No hale este artefacto por el cable de alimentación, ni utilice el cable como mango.
- Mantenga siempre el cable de alimentación alejado de superficies calientes.
- Nunca haga funcionar este artefacto con los orificios de ventilación obstruidos. Mantenga los orificios de ventilación libres de pelusa, cabellos y cosas por el estilo.

- Si siente incomodidad en los pies, pantorrillas o piernas, suspenda el uso inmediatamente.
- Nunca deje caer ni introduzca objetos en ningún orificio o abertura.
- No se utilice en exteriores.
- No se utilice en lugares donde se empleen productos en aerosol (spray) o donde se administre oxígeno.
- Para desconectarlo, apague todos los controles colocándolos en posición OFF y luego retire el enchufe del tomacorriente.
- No masajee ninguna zona del cuerpo que esté hinchada, inflamada o cubierta con erupciones.
- No se utilice si presenta dolor en las pantorrillas de causa desconocida.
- No utilice este producto sobre el piso húmedo o mientras alguna parte del cuerpo esté en contacto con tuberías o tomas de tierra similares.
- No se ponga de pie sobre el artefacto. Úselo solamente sentado.
- Tenga cuidado al usar las superficies calientes. Pueden causar quemaduras serias. No lo use en zonas de la piel muy sensibles o con problemas de circulación. El uso de calor por niños o personas discapacitadas puede ser peligroso sin la atención de otras personas.

Precauciones de seguridad

- Se recomienda usar ropa cómoda mientras se utiliza este producto.
- No se siente sobre el control.
- No hale el cable de CA.
- Cuando utilice este producto después de haberse mantenido almacenado, compruebe que funciona debidamente antes usarlo.

CONSERVE ESTAS INSTRUCCIONES

No intente reparar este producto usted mismo.


- Este producto está diseñado para uso personal en casa. Su uso comercial anula la garantía.
- Para reducir el riesgo de sacudida eléctrica, este artefacto tiene un enchufe polarizado (un contacto más ancho que el otro). Este enchufe se adapta a los tomacorrientes polarizados sólo de una forma. Si el enchufe no se acopla bien al tomacorriente, voltéelo para invertir los contactos. Si aun así no se acopla, comuníquese con un electricista calificado para instalar el tomacorriente adecuado. No cambie el enchufe.


Cuidado y mantenimiento

Este producto está especialmente diseñado y construido para no requerir mantenimiento. No se requiere servicio ni lubricación periódicamente. El producto sólo debe recibir servicio por parte de un centro de servicio autorizado. No se deben introducir objetos extraños entre los nodos de masaje ni la carcasa de la unidad. Se debe tener cuidado para no sobrecargar la unidad.

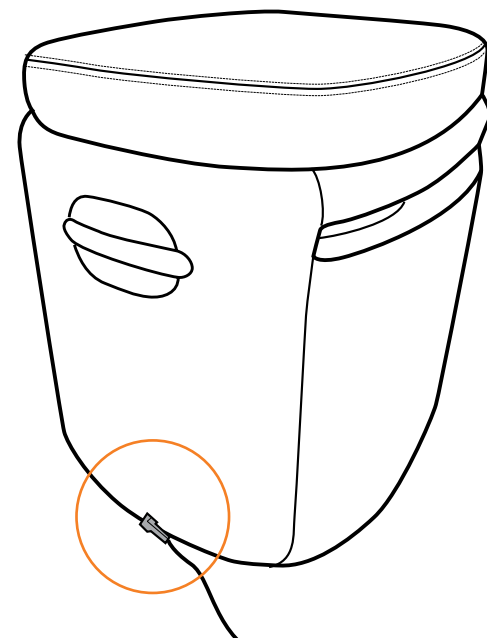
ALMACENAMIENTO:

Este producto ha sido cuidadosamente diseñado para darle muchos años de servicio ininterrumpido. Desconecte siempre la unidad cuando no la esté usando. Adicionalmente, cuando no se utilice por un largo período, recomendamos enrollar el cable de alimentación y colocar la unidad en un lugar libre de polvo y humedad. No lo conserve cerca del calor, ni de las llamas. No deje este producto expuesto a la luz solar directa por largos períodos de tiempo. Ello puede causar decoloración o daños.

 **ADVERTENCIA:**
Asegúrese de probar las soluciones limpiadoras en una superficie pequeña no visible del producto para garantizar que el color no se desvanezca antes de usar la solución en toda la superficie del producto.

 **ADVERTENCIA:** Este artefacto está equipado con un protector térmico de restablecimiento. Es una característica de seguridad adicional para proteger el artefacto contra el recalentamiento. En caso de que el artefacto se detenga de repente y no arranque, apague el interruptor principal y desconecte el enchufe del tomacorriente. No haga funcionar el artefacto al menos durante 30 minutos. Si no apaga el artefacto, el artefacto puede reiniciar el funcionamiento de repente mientras se enfría.

prepárese



(Fig.1)



1. Plug it in

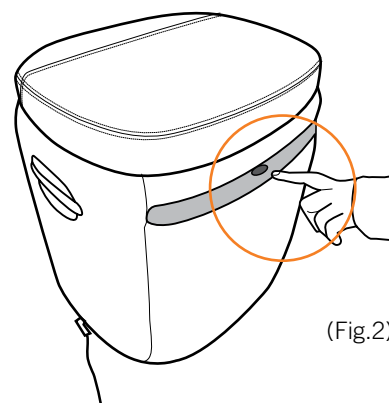
Enchufe el cable de alimentación a una fuente de alimentación adecuada y conecte el adaptador al tomacorriente situado en el lado izquierdo del otomano (Fig.1).

2. Coloque su Masajeador de pies y pantorrillas frente a su silla favorita.

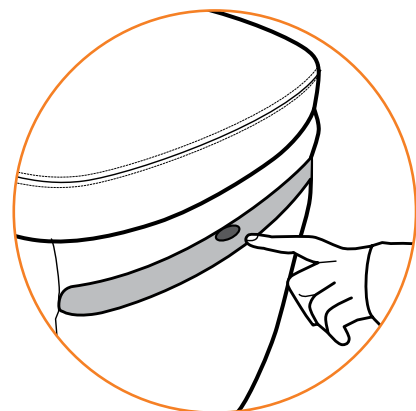
3. Tome asiento.

4. Abra el masajeador de pies y pantorrillas.

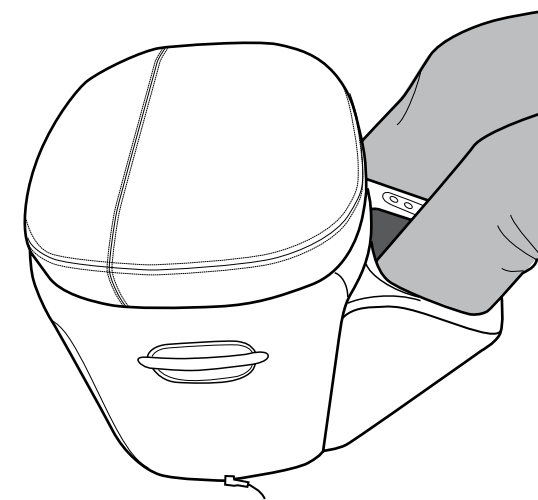
Presione el botón Out (Salir)  para abrir las cavidades de masaje de pies y pantorrillas (Fig.2).



(Fig.2)



5. Coloque los pies completamente en las cavidades de masaje de pies y pantorrillas (Fig.3).



(Fig.3)



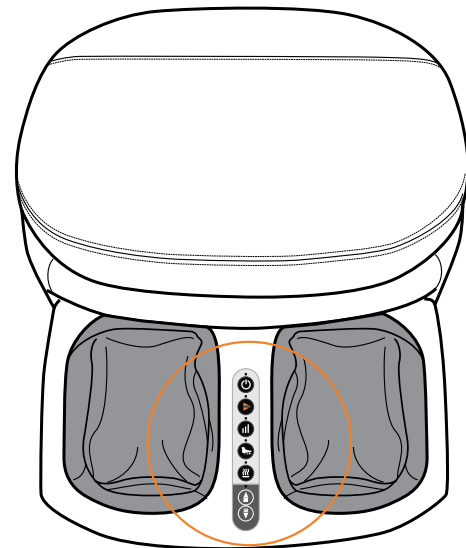
INCLINACIÓN AJUSTABLE

La barra de inclinación fácil se despliega para conseguir un ángulo de inclinación perfecto.

 Ponerse de pie en el Masajeador de pies y pantorrillas puede provocar lesiones personales y/o daños permanentes al equipo.

Su Masajeador otomano de pies y pantorrillas viene completamente armado. ¡Solo hay que enchufarlo, sentarse, y listo!

tome el control



Encendido – Se enciende para indicar que el masajeador está recibiendo suministro eléctrico.

Programas – Elija entre tres programas automáticos, cada uno con una experiencia de masaje rítmico única.

Intensidad – Ajusta la intensidad del masaje a Suave, Media o Fuerte.


Adentro – Cierra el masajeador de pies y pantorrillas.

Fuera – Abre el masajeador de pies y pantorrillas.



Rodillos para los pies – Active o desactive los rodillos.

Calor – Active el calor calmante.

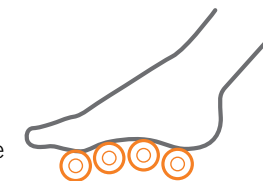
 Si siente incomodidad en los pies, pantorrillas o piernas, suspenda el uso inmediatamente.


El masajeador otomano de pies y pantorrillas es muy versátil. Elija entre tres programas de masaje con ritmos variables. También puede ajustar la intensidad del masaje de aire y añadir calor relajante para lograr el máximo confort. O simplemente ponga los pies en el otomano, siéntese y ¡relájese!

Protectores antideslizantes para el piso – Los protectores para el piso mantienen la unidad en su lugar y aseguran su operación silenciosa.

Mangas fáciles – Desabroche la cremallera para quitar y lavar las fundas de tela.

Reflexología – Los potentes rodillos situados justo debajo de los pies proporcionan un masaje energético a las plantas y los talones, proporcionando bienestar a todo su cuerpo. También puede ajustar la intensidad del masaje para mayor comodidad.



 El Masajeador Otomano Reveal automáticamente limita su masaje a un intervalo ideal de 15 minutos. Para reiniciar, simplemente seleccione de nuevo la configuración de masaje que desee.

Especificaciones*

Voltaje: CA 100-240 V; 50-60 Hz; 60 W

Consumo de energía: 1,5 A

Peso del producto: 10,4 kg

**Las especificaciones quedan sujetas a cambio sin previo aviso.*